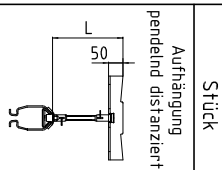
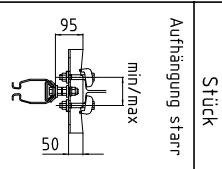
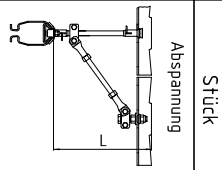

 <p>Stück Aufhängung pendelnd kurz min./max 120 50</p>	 <p>Stück Aufhängung pendelnd distanziert L = 50</p>	 <p>Stück Aufhängung starr min./max 95 50</p>	 <p>Stück Abspannung L =</p>
---	---	--	---

Traglast [kg]:
 Hubgeschwindigkeit [m/min]:
 Kranträgerprofil GISKB:
 Kranbahnprofil GISKB:
 Stromzuführung längs:
 quer:

Hebezug [m]:
 Hubhöhe [m]:
 Katzfahren [m/min]:
 Kranfahren [m/min]:

EINTRÄGER-HÄNGEKRAN

 <p>Hebe- und Fördertechnik</p>	Nachstab Echtheit %	Gezeichnet Dessiné Bemerkung Modifié par geprüft Controlé	Index
	%	%	%